



ТЕРРИТОРИАЛЬНЫЙ ОРГАН
ФЕДЕРАЛЬНОЙ СЛУЖБЫ
ГОСУДАРСТВЕННОЙ СТАТИСТИКИ
ПО РЕСПУБЛИКЕ САХА (ЯКУТИЯ)

Итоги выборочного наблюдения качества и доступности услуг в сферах образования, здравоохранения и социального обслуживания, содействия занятости населения в Республике Саха (Якутия)



за 2021 год



ТЕРРИТОРИАЛЬНЫЙ ОРГАН
ФЕДЕРАЛЬНОЙ СЛУЖБЫ
ГОСУДАРСТВЕННОЙ СТАТИСТИКИ
ПО РЕСПУБЛИКЕ САХА (ЯКУТИЯ)

Итоги выборочного наблюдения качества и доступности услуг в сферах образования, здравоохранения и социального обслуживания, содействия занятости населения в Республике Саха (Якутия)

за 2021 год

- 01 РАСПРЕДЕЛЕНИЕ ОТВЕТОВ РЕСПОНДЕНТОВ ПО ПОИСКУ РАБОТЫ
- 02 РАСПРЕДЕЛЕНИЕ ОТВЕТОВ РЕСПОНДЕНТОВ ПО ЖЕЛАНИЮ ПОЛУЧИТЬ НОВУЮ ПРОФЕССИЮ
- 03 РАСПРЕДЕЛЕНИЕ РЕСПОНДЕНТОВ ПО СПОСОБАМ ПОИСКА РАБОТЫ
- 04 ПОСЕЩЕНИЕ ДОШКОЛЬНЫХ ОБРАЗОВАТЕЛЬНЫХ ОРГАНИЗАЦИЙ ДЕТЬМИ В ВОЗРАСТЕ 3-8 ЛЕТ
- 05 РАСПРЕДЕЛЕНИЕ ОТВЕТОВ РЕСПОНДЕНТОВ ПО УДОВЛЕТВОРЕННОСТИ РАБОТОЙ ДОШКОЛЬНОЙ ОБРАЗОВАТЕЛЬНОЙ ОРГАНИЗАЦИИ В ЦЕЛОМ
- 06 ОЦЕНКА ДОМОХОЗЯЙСТВАМИ РАБОТЫ ПОЛИКЛИНИКИ, К КОТОРОЙ ПРИКРЕПЛЕН ЧЛЕН ДОМОХОЗЯЙСТВА
- 07 НЕУДОВЛЕТВОРЕННОСТЬ ДОМОХОЗЯЙСТВ РАБОТОЙ ПОЛИКЛИНИКИ, К КОТОРОЙ ПРИКРЕПЛЕН ЧЛЕН ДОМОХОЗЯЙСТВА
- 08 РАСПРЕДЕЛЕНИЕ ОТВЕТОВ РЕСПОНДЕНТОВ ПО УДОВЛЕТВОРЕННОСТИ РАБОТОЙ МЕДИЦИНСКОЙ ОРГАНИЗАЦИИ
- 09 НАЛИЧИЕ ТРУДНОСТЕЙ С ВЫЗОВОМ СКОРОЙ МЕДИЦИНСКОЙ ПОМОЩИ ДЛЯ ЧЛЕНОВ ДОМОХОЗЯЙСТВА
- 10 УДОВЛЕТВОРЕННОСТЬ ОРГАНИЗАЦИЕЙ РАБОТЫ ДИАГНОСТИЧЕСКИХ СЛУЖБ (УЗИ, ЭКГ, ЛАБОРАТОРИЯ, РЕНТГЕН И Т.Д.) В ПОЛИКЛИНИКЕ, К КОТОРОЙ ПРИКРЕПЛЕН ЧЛЕН ДОМОХОЗЯЙСТВА





РАСПРЕДЕЛЕНИЕ ОТВЕТОВ РЕСПОНДЕНТОВ¹⁾

ПО ПОИСКУ РАБОТЫ

В ПРОЦЕНТАХ



¹⁾ В возрасте старше 16 лет, за исключением неработающих лиц, достигших общеустановленного предпенсионного или пенсионного возраста, не желающих иметь посильную работу.



РАСПРЕДЕЛЕНИЕ ОТВЕТОВ РЕСПОНДЕНТОВ¹⁾ ПО ЖЕЛАНИЮ ПОЛУЧИТЬ НОВУЮ ПРОФЕССИЮ

В ПРОЦЕНТАХ



12%

РЕСПОНДЕНТОВ ХОТЕЛИ
БЫ ПОЛУЧИТЬ НОВУЮ
ПРОФЕССИЮ

88%

РЕСПОНДЕНТОВ
НЕ ХОТЕЛИ БЫ ПОЛУЧИТЬ
НОВУЮ ПРОФЕССИЮ

Желают получить новую профессию и имеют для этого реальную возможность

47.9

Желают получить новую профессию и не имеют для этого реальной возможности (недостаточно средств)

26.0

Желают получить новую профессию и не имеют для этого реальной возможности (недостаточно времени)

18.5

Желают получить новую профессию и не имеют для этого реальной возможности (по другим причинам)

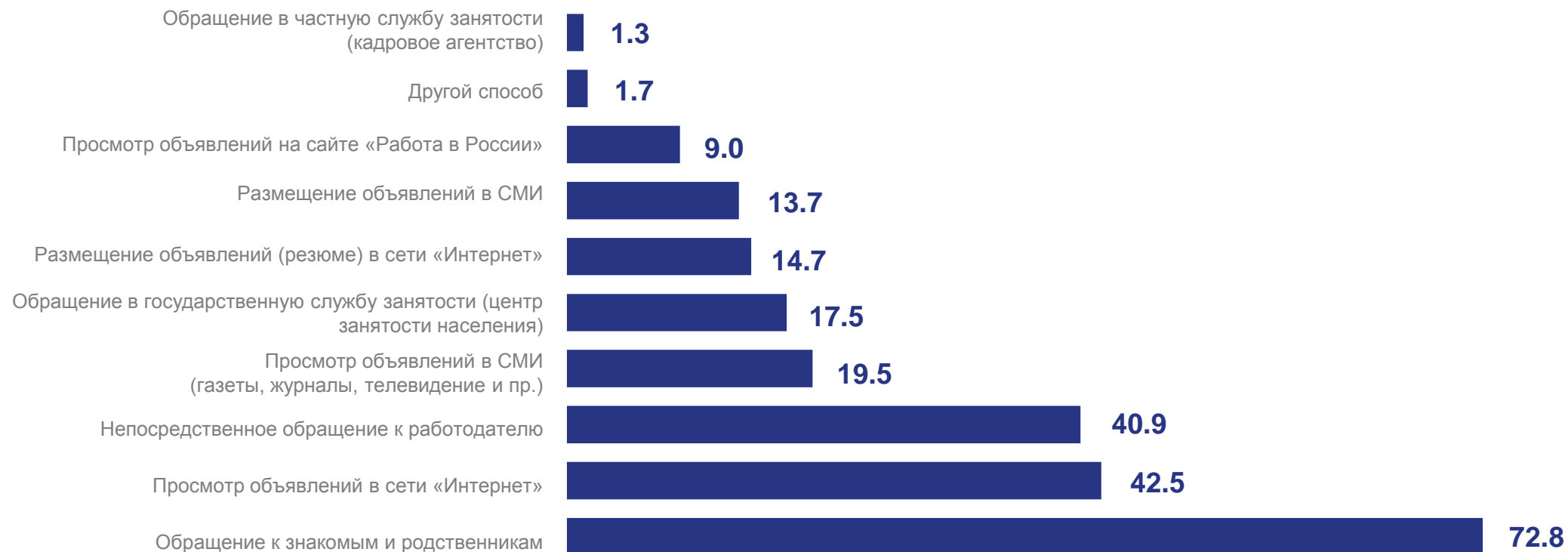
7.6

¹⁾ В возрасте старше 16 лет, за исключением неработающих лиц, достигших общеустановленного предпенсионного или пенсионного возраста, не желающих иметь посильную работу.



РАСПРЕДЕЛЕНИЕ ОТВЕТОВ РЕСПОНДЕНТОВ¹⁾ ПО СПОСОБАМ ПОИСКА РАБОТЫ

В 2020 ГОДУ – ПЕРВОМ ПОЛУГОДИИ 2021 ГОДА, В ПРОЦЕНТАХ



¹⁾ В возрасте старше 16 лет, за исключением неработающих лиц, достигших общеустановленного предпенсионного или пенсионного возраста, не желающих иметь посильную работу.



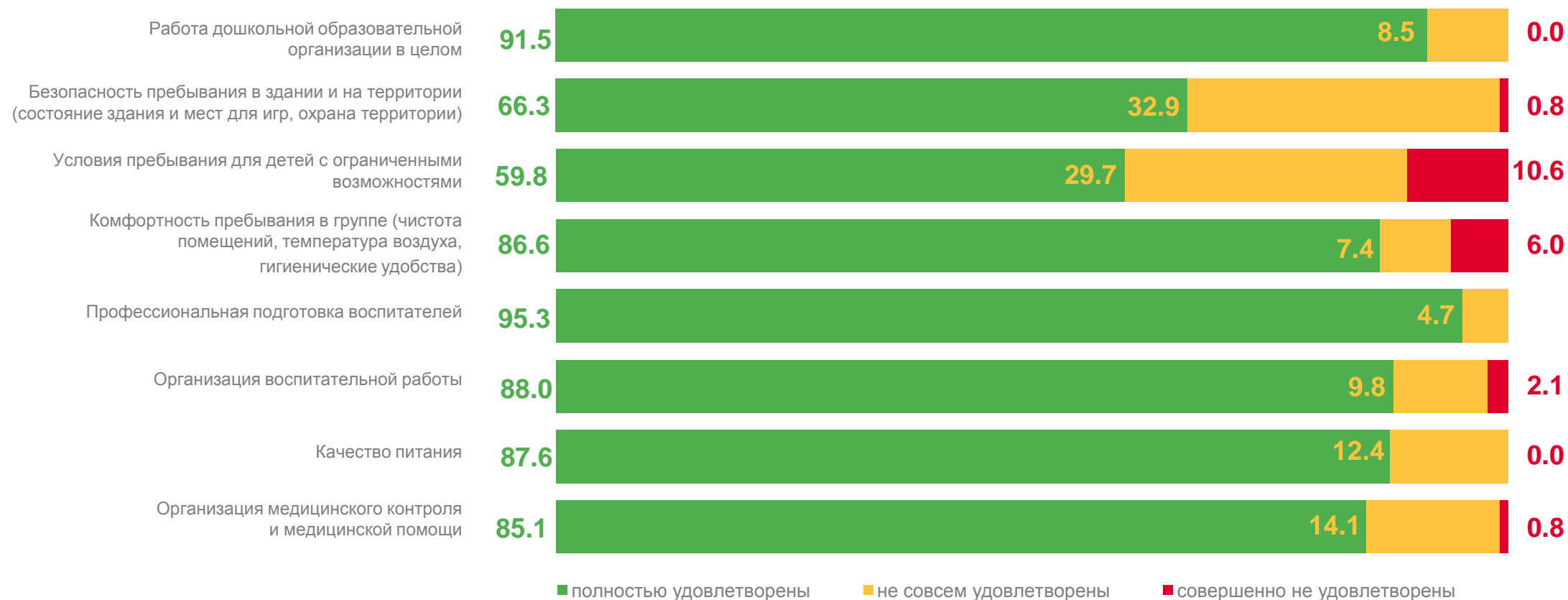
ПОСЕЩЕНИЕ ДОШКОЛЬНЫХ ОБРАЗОВАТЕЛЬНЫХ ОРГАНИЗАЦИЙ ДЕТЬМИ В ВОЗРАСТЕ 3-8 ЛЕТ

В ПРОЦЕНТАХ

		В ГОРОДСКИХ НАСЕЛЕННЫХ ПУНКТАХ	В СЕЛЬСКИХ НАСЕЛЕННЫХ ПУНКТАХ
Посещали дошкольную образовательную организацию		74.4	65.3
Обучались в общеобразовательной организации (включая обучение на дому или в медицинской организации)		24.3	31.8
Не достигли установленного возраста для посещения дошкольной образовательной организации		0.3	1.9
Не посещали дошкольную образовательную организацию		1.0	1.0



РАСПРЕДЕЛЕНИЕ ОТВЕТОВ РЕСПОНДЕНТОВ¹⁾ ПО УДОВЛЕТВОРЕННОСТИ РАБОТОЙ ДОШКОЛЬНОЙ ОБРАЗОВАТЕЛЬНОЙ ОРГАНИЗАЦИИ В ЦЕЛОМ В ПРОЦЕНТАХ

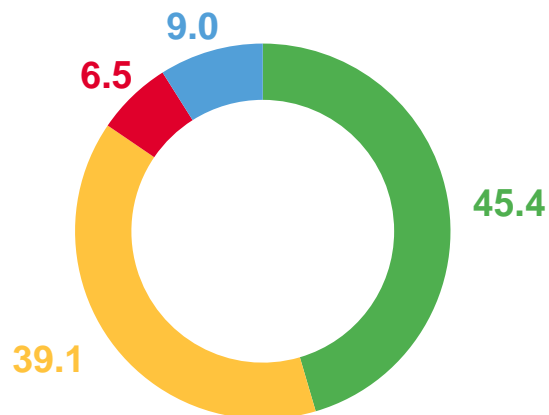


¹⁾ По оценке родителей, чьи дети в возрасте 3-8 лет посещали дошкольную образовательную организацию в 2020/2021 учебном году, .

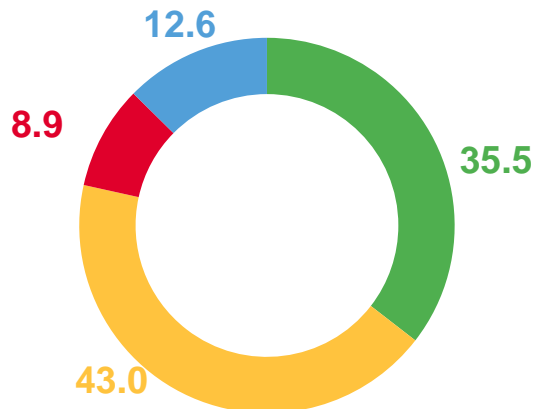


ОЦЕНКА ДОМОХОЗЯЙСТВАМИ РАБОТЫ ПОЛИКЛИНИКИ, К КОТОРОЙ ПРИКРЕПЛЕНЫ ЧЛЕНЫ ДОМОХОЗЯЙСТВА В ПРОЦЕНТАХ

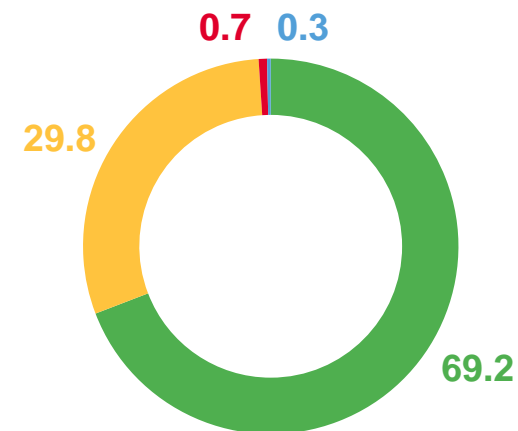
ВСЕ НАСЕЛЕНИЕ



В ГОРОДСКИХ
НАСЕЛЕННЫХ ПУНКТАХ



В ГОРОДСКИХ
НАСЕЛЕННЫХ ПУНКТАХ

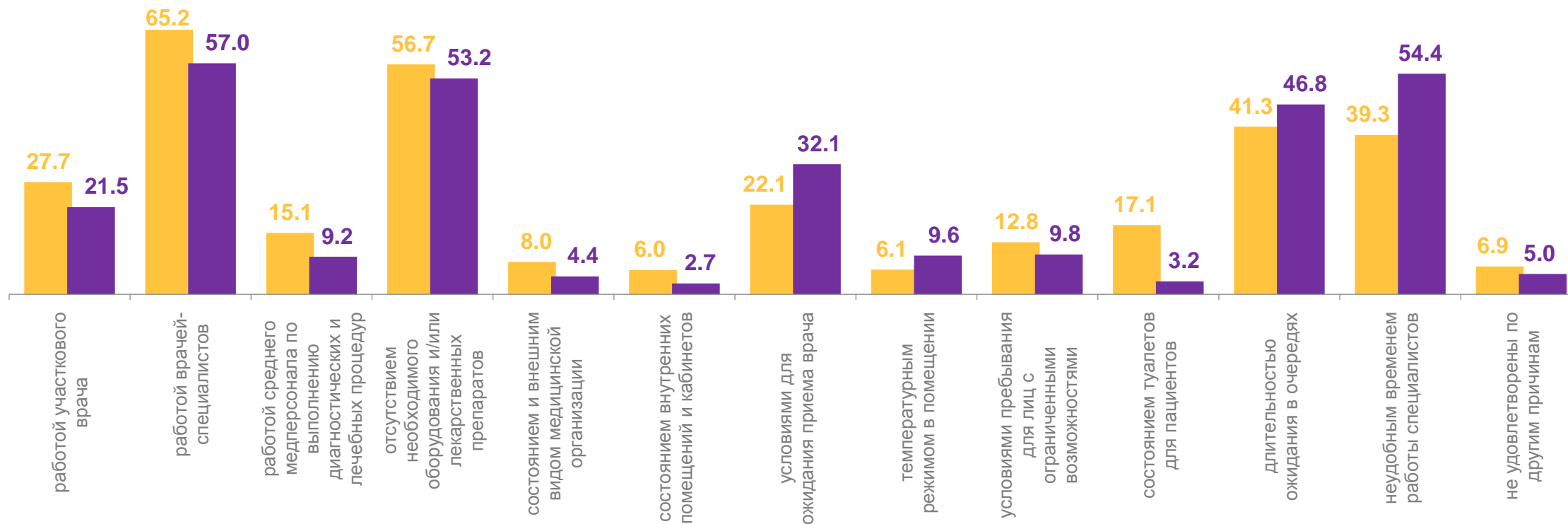


- Удовлетворены в полной мере
- Удовлетворены не в полной мере

- Не удовлетворены
- Не посещают поликлинику



НЕУДОВЛЕТВОРЕННОСТЬ ДОМОХОЗЯЙСТВ РАБОТОЙ ПОЛИКЛИНИКИ, К КОТОРОЙ ПРИКРЕПЛЕНЫ ЧЛЕНЫ ДОМОХОЗЯЙСТВА В ПРОЦЕНТАХ

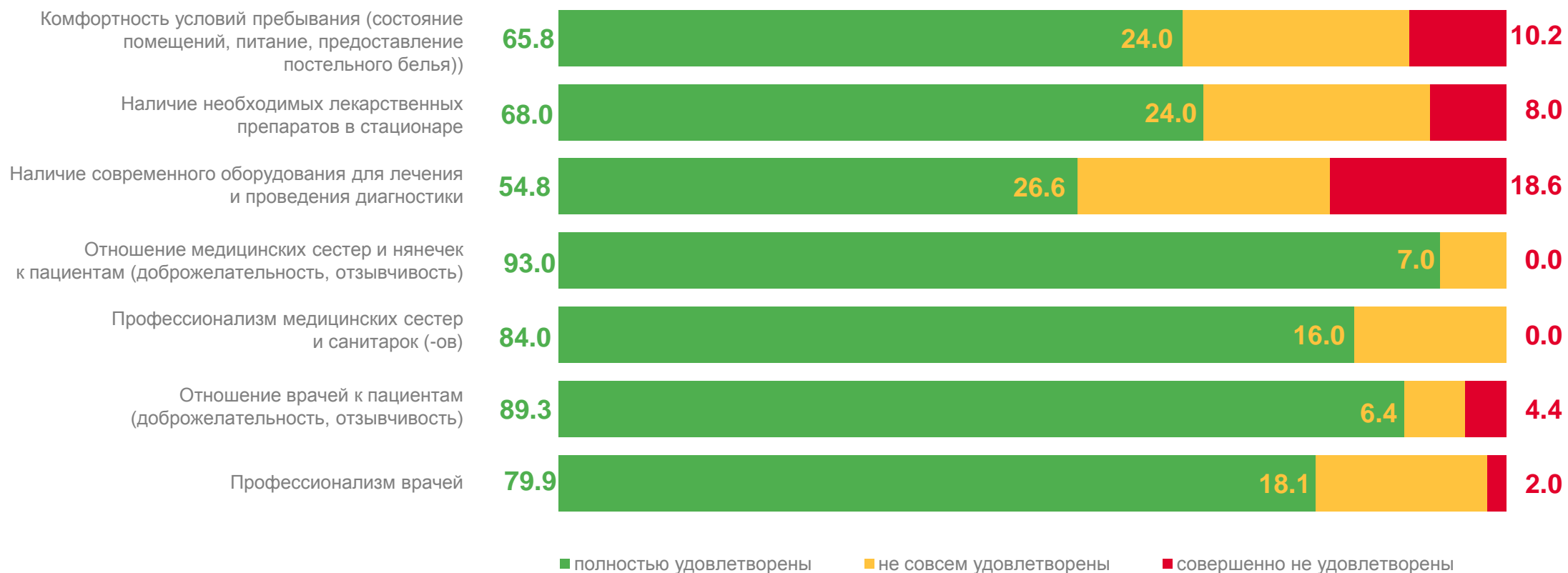


Сведения по работе медицинских организаций, оказывающих медицинскую помощь лицам в возрасте 15 лет и более

Сведения по работе медицинских организаций, оказывающих медицинскую помощь детям в возрасте до 15 лет



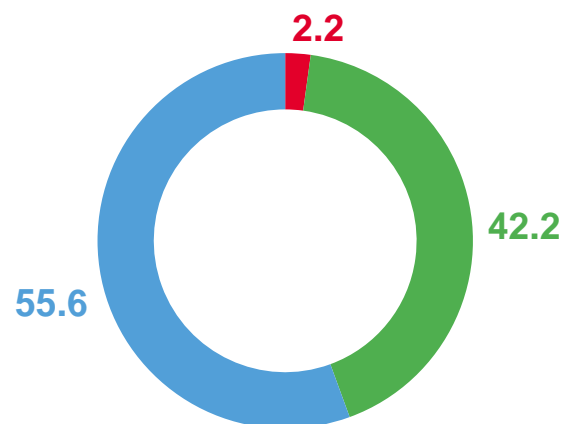
РАСПРЕДЕЛЕНИЕ ОТВЕТОВ РЕСПОНДЕНТОВ ПО УДОВЛЕТВОРЕННОСТИ РАБОТОЙ МЕДИЦИНСКОЙ ОРГАНИЗАЦИИ В ПРОЦЕНТАХ



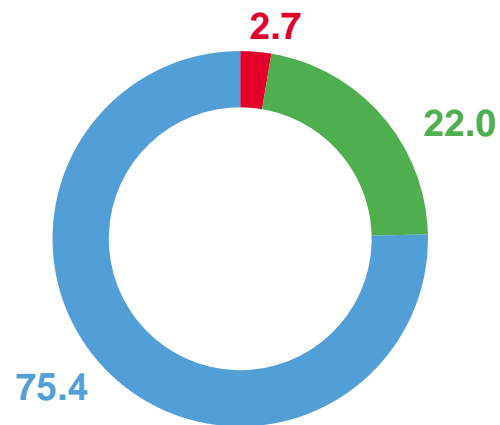


НАЛИЧИЕ ТРУДНОСТЕЙ С ВЫЗОВОМ СКОРОЙ МЕДИЦИНСКОЙ ПОМОЩИ ДЛЯ ЧЛЕНОВ ДОМОХОЗЯЙСТВА В ПРОЦЕНТАХ

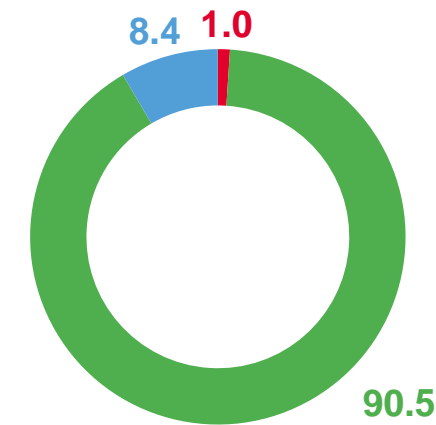
ВСЕ НАСЕЛЕНИЕ



В ГОРОДСКИХ НАСЕЛЕННЫХ ПУНКТАХ



В СЕЛЬСКИХ НАСЕЛЕННЫХ ПУНКТАХ



- Имели трудности с вызовом скорой помощи
- Не имели трудности с вызовом скорой помощи
- Не вызывали скорую помощь



УДОВЛЕТВОРЕННОСТЬ ОРГАНИЗАЦИЕЙ РАБОТЫ ДИАГНОСТИЧЕСКИХ СЛУЖБ (УЗИ, ЭКГ, ЛАБОРАТОРИЯ, РЕНТГЕН И Т.Д.) В ПОЛИКЛИНИКЕ, К КОТОРОЙ ПРИКРЕПЛЕНЫ ЧЛЕНЫ ДОМОХОЗЯЙСТВА В ПРОЦЕНТАХ

	ВСЕ ДОМОХОЗЯЙСТВА	В ГОРОДСКИХ НАСЕЛЕННЫХ ПУНКТАХ	В СЕЛЬСКИХ НАСЕЛЕННЫХ ПУНКТАХ
Удовлетворены в полной мере	47.4	43.5	55.8
Удовлетворены не в полной мере	37.9	38.3	37.1
Не удовлетворены	6.8	7.8	4.7
Диагностические службы отсутствуют	1.6	2.2	0.3
Не посещали диагностические службы	6.2	8.2	2.1